



SHREE VASISHTHA VIDHYALAYA
Hindi Worksheet 2023-24

Name : - _____

Std. : - I - _____

Roll No : - _____

Worksheet No. PA3-07

Date : - _____

रचनात्मकता : अपठित गद्यांश

रौनक प्रातः उठ । मंदिर जा । भगवान को नमः कर । भांग लगा । रौनक की माँसी आई । कचौड़ी लाई । रौनक खुश हुआ । सबने कचौड़ी खाई ।

प्र-१ उपर्युक्त गद्यांश पढ़कर प्रश्नों के उत्तर लिखिए ।

क) गद्यांश में आये अः (:) की मात्रा वाले शब्द लिखो ।

१)

२)

ख) वर्ण जोड़कर शब्द लिखिए ।

१) र + ौ + न + क =

२) भ + ग + व + ी + न =

३) म + ौ + स + ी =

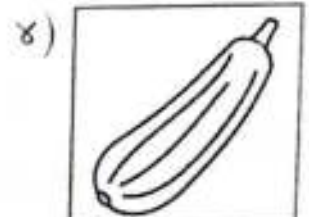



ग) वाक्य के आगे सही '✓' और गलत '×' लगाइए ।

१) रौनक प्रातः उठ । (.....)

२) रौनक की नानी आई । (.....)

३) रौनक ने भगवान को नमः किया । (.....)

प्र-२ चित्र देखकर औ (ौ) मात्रा वाले शब्द लिखो ।



प्र-३ कविता में आए अं (ँ) मात्रा वाले शब्दों पर 'O' गोला करो ।

→ चंदू लाया एक पतंग

उड़ती जाती हवा के संग

हरे, पीले, लाल हैं रंग

उड़ती सदा डोर के संग ।

प्र-४ औ (ौ), अं (ँ) और अः (ः) की मात्रा के दो-दो शब्द लिखो ।

- १) औ (ौ) = १) २)
 २) अं (ँ) = १) २)
 ३) अः (ः) = १) २)

गिनती

प्र-१ बाद के अंक लिखिए ।

- १) ५० ३) १२ ५) ४४
 २) २५ ४) १० ६) ५६

प्र-२ अंकों को शब्दों में लिखें ।





- १) १२ - ३) ८ -
 २) ५ -

व्याकरण

प्र-१ एक शब्द के अनेक शब्द लिखो ।

- १) गमला - ३) घड़ा -
 २) तारा - ४) मुरगा -

प्र-२ चित्र देखकर एक-अनेक लिखो ।

- १)  २)  ३)  ४) 



SHREE VASISHTHA VIDHYALAYA
Hindi Worksheet 2023-24

Name : -

Std. - I -

Roll No :-

Worksheet No. PA3-07

Date -

रचनात्मकता : अपठित गद्यांश

रौनक प्रातः उठ । मंदिर जा । भगवान को नमः कर । भोग लगा । रौनक की माँसी आई । कचौड़ी लाई । रौनक खुश हुआ । सबने कचौड़ी खाई ।

प्र-१ उपर्युक्त गद्यांश पढ़कर प्रश्नों के उत्तर लिखिए ।

क) गद्यांश में आये अः (ः) की मात्रा वाले शब्द लिखो ।

१) प्रातः

२) नमः

ख) वर्ण जोड़कर शब्द लिखिए ।

१) र + ा + न + क = रौनक

२) भ + ग + व + ा + न = भगवान

३) म + ा + स + ि = माँसी


ग) वाक्य के आगे सही '✓' और गलत 'x' लगाइए ।

१) रौनक प्रातः उठ । (✓)

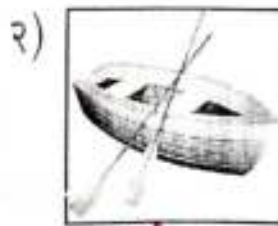
२) रौनक की नानी आई । (x)

३) रौनक ने भगवान को नमः किया । (✓)


प्र-२ चित्र देखकर औ (ा) मात्रा वाले शब्द लिखो ।



कौआ



नौका



पौधा



लौकी

प्र-३ कविता में आए अं (—) मात्रा वाले शब्दों पर 'O' गोला करो।

→ चंदू लाया एक पतंग
उड़ती जाती हवा के संग
हरे, पीले, लाल हैं रंग
उड़ती सदा डोर के संग।

प्र-४ औ (̣), अं (—) और अः (:) की मात्रा के दो-दो शब्द लिखो।

१) औ (̣) = १) लौकी २) जौकी
२) अं (—) = १) शंख २) पंख
३) अः (:) = १) नमः २) पुनः

गिनती

प्र-१ बाद के अंक लिखिए।

१) ५० ५१ ३) १२ १३ ५) ४४ ४५
२) २५ २६ ४) १० ११ ६) ५६ ५७

प्र-२ अंकों को शब्दों में लिखें।





१) १२ - बारह ३) ८ - आठ
२) ५ - पाँच

व्याकरण

प्र-१ एक शब्द के अनेक शब्द लिखो।

१) गमला - गमले ३) घड़ा - घड़े
२) तारा - तारे ४) मुरगा - मुरगे

प्र-२ चित्र देखकर एक-अनेक लिखो।

१)  एक
२)  अनेक
३)  एक
४)  अनेक



SHREE VASISHTHA VIDHYALAYA
Hindi Worksheet 2023-24

Name :- _____

Roll No. :- _____

Std. :- I - _____

Date :- _____

Worksheet No. PA3-08

रचनात्मकता

प्र-१ किससे क्या बना।

१) गाजर का _____

२) मटर की _____

३) गोभी के _____

४) आलू की _____

५) टमाटर का _____

प्र-२ प्रश्नों के उत्तर एक शब्द में लिखिए।

१) किसका बीज बोया? _____

२) पेड़ पर कौन बैठे थे? _____

३) छोटा बंदर कैसा था? _____

प्र-३ सही शब्द पर सही '✓' का चिह्न लगाइए।

१) संचित को पतंग (रंग-बिरंगी / नारंगी) थी।

२) मौसम (गरमी / सुहाना) था।

३) बंदर ने संचित का (पैर / हाथ) पकड़ लिया।

४) कौशल दौड़कर (पानी / फूल) लाया।

प्र-४ बारहखड़ी लिखो।

१) क _____

२) म _____

प्र-१ बीच के अंक लिखो ।

- | | | | | | |
|-------|-------|----|-------|-------|----|
| १) ५२ | | ५४ | ३) ३३ | | ३५ |
| २) १ | | ३ | ४) २४ | | २६ |

प्र-२ अंकों के सही शब्दों पर गोला 'O' करो ।




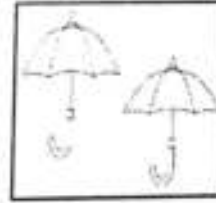


- | | | | | |
|----------------|---|------|---|--------|
| १) ११ = ग्यारह | , | बारह | , | पंद्रह |
| २) १३ = तीन | , | तेरह | , | दस |
| ३) ९ = नौ | , | आठ | , | दो |
| ४) ४ = तीन | , | पाँच | , | चार |

व्याकरण

प्र-१ सही जोड़ी बनाओ । (एक-अनेक)

- | अ | ब | उत्तर: |
|----------|----------|------------|
| १) झूला | क) पत्ते | १) - |
| २) पौधा | ख) जूते | २) - |
| ३) पत्ता | ग) पौधे | ३) - |
| ४) जूता | घ) झूले | ४) - |

प्र-२ एक-अनेक चित्रों के नाम लिखिए ।

- | | | | | |
|--|-------|---|--|-------|
| १)  | | = |  | |
| २)  | | = |  | |
| ३)  | | = |  | |



SHREE VASISHTHA VIDHYALAYA

Hindi Worksheet 2023-24

Name :- _____

Std. :- I - _____

Roll No. :- _____

Worksheet No. PA3-08

Date :- _____

रचनात्मकता

प्र-१ किससे क्या बना।

- | | | | |
|------------|--------|-------------|-------|
| १) गाजर का | हलंवा | ४) आलू की | सब्जी |
| २) मटर की | कचौड़ी | ५) टमाटर का | सलाद |
| ३) गोभी के | पकौड़े | | |

प्र-२ प्रश्नों के उत्तर एक शब्द में लिखिए।

- | | |
|--------------------------|--------|
| १) किसका बीज बोया? | - लौकी |
| २) पेड़ पर कौन बैठे थे ? | - बंदर |
| ३) छोटा बंदर कैसा था ? | - चंचल |

प्र-३ सही शब्द पर सही '✓' का चिह्न लगाइए।

- १) संचित की पतंग (रंग-बिरंगी / नारंगी) थी।
- २) मौसम (गरमी / सुहाना) था।
- ३) बंदर ने संचित का (पैर / हाथ) पकड़ लिया।
- ४) कौशल दौड़कर (पानी / फूल) लाया।

प्र-४ बारहखड़ी लिखो।

- | | | | | | | |
|------|----|----|----|----|----|----|
| १) क | का | कि | की | कु | क् | के |
| | कै | को | कौ | कं | कः | |
| २) म | मा | मि | मी | मु | मू | मे |
| | मै | मो | मौ | मं | मः | |

प्र-१ बीच के अंक लिखो ।

१) ५२ ५४

३) ३३ ३५

२) १ ३

४) २४ २६

प्र-२ अंकों के सही शब्दों पर गोला 'O' करो ।

१) ११ = ग्यारह

बारह

पंद्रह

२) १३ = तीन

तेरह

दस

३) ९ = नौ

आठ

दो

४) ४ = तीन

पाँच

चार

व्याकरण

प्र-१ सही जोड़ी बनाओ । (एक-अनेक)

अ

ब

उत्तर:

१) झूला

क) पत्ते

१) - घ

२) पौधा

ख) जूते

२) - ग

३) पत्ता

ग) पौधे

३) - क

४) जूता

घ) झूले

४) - ख

प्र-२ एक-अनेक चित्रों के नाम लिखिए ।



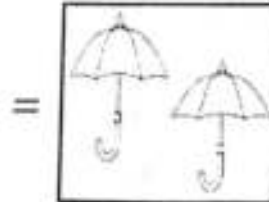
संतरा



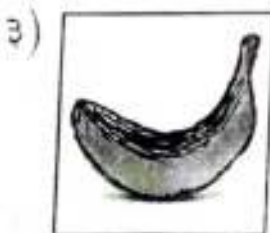
संतरे



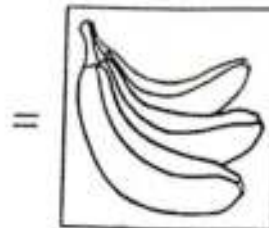
छाता



छाते



कैला



कैले



Name _____

Std: - I - _____

Roll No. _____

Worksheet No - PA3- 04

Date: - _____

Q-1 Fill in the blanks with the help of clue box.

26, index, five, pointing, ten, Keyboard, 101 to 105, left

- 1) Keyboard is the one of the main part of the computer
- 2) There are 101 to 105 keys on the keyboard
- 3) The keys on the keyboard are mainly divided into five parts
- 4) There are 26 alphabet keys on the keyboard
- 5) There are ten number keys on the keyboard.
- 6) Mouse is a pointing device.
- 7) We keep the index finger on the left mouse button.
- 8) To select an item, you click the left mouse button.

Q-3 Tick the correct answer

- 1) _____ is the last key in the row of number key.
a) Caps lock b) spacebar key ☒ c) Backspace key
- 2) Which keys are located in the top most row of the keyboard?
☒ a) Function keys b) Arrow keys c) Enter key
- 3) Which key is used to give the space?
a) Caps lock key ☒ b) Spacebar key c) Enter key
- 4) A small arrow on the monitor screen is called _____
☒ a) mouse pointer b) button c) pen
- 5) A mouse wire is attached to the _____
a) keyboard ☒ b) system unit c) monitor
- 6) The wheel on the mouse is also called _____
☒ a) scroll wheel b) right button c) left button

Q-2 Write 'T' for true or 'F' for false.

- 1) Enter key is used to move the cursor to the next line.
- 2) Enter key is also called return key.
- 3) Spacebar key is the shortest key on the keyboard.
- 4) There are three enter keys on the keyboard.
- 5) There are 12 functions keys on the keyboard.
- 6) You can use caps lock key to type capital letters.
- 7) A mouse has two buttons and a scroll wheel.
- 8) The small arrow that we see on a monitor is called stick.

Q-4 Circle the correct word.

- 1) Spacebar key / **Backspace** key is used to erase the letter.
- 2) **Keyboard** / Mouse is used to write on a computer screen.
- 3) Many buttons on the keyboard are called Mouse / **Keys**.
- 4) There are Two / **Four** arrows keys on the keyboard.
- 5) **Spacebar key** / Number key is the longest key on the keyboard.

Q-5 Recognize the pictures and make a smiley for the correct option



a) Backspace key



b) Enter key



a) Arrow Keys



b) Caps lock key



a) Enter key



b) Backspace key



a) Arrow keys



b) Caps lock key



a) Enter key



b) Spacebar key



Handwritten signature/initials.



SHREE VASISHTHA VIDHYALAYA

EVS Worksheet 2023-2024

Name :-

Answer Key

Roll No. :-

Worksheet No : PA3-07

Std :- I -

Date :-

2008/11/20

Conceptual understanding

Q-1 Tick (✓) the correct option.

- 1) _____ is a complete food.
 a) Wheat ☐ b) ☒ Milk c) Egg ☐
- 2) We get fruits and vegetables from _____.
 a) ☒ plants b) vehicles ☐ c) animals ☐
- 3) The meal that we take in the afternoon is called _____.
 a) Dinner ☐ b) breakfast ☐ c) ☒ lunch
- 4) Food gives us _____ to work and play.
 a) toys ☐ b) ☒ energy c) rainbow ☐
- 5) The meal that we take at night _____.
 a) ☒ dinner b) breakfast ☐ c) lunch ☐
- 6) We take _____ in the morning.
 a) dinner ☐ b) ☒ breakfast c) lunch ☐
- 7) We should avoid eating _____ food.
 a) healthy ☐ b) fresh ☐ c) ☒ junk
- 8) A _____ body can fight diseases.
 a) beautiful ☐ b) ☒ strong c) weak ☐

Q-2 Identify the given food items and write their name.

1)



chapati

2)



cheese

3)



fruits

4)



milk

5)



chips

6)



vegetables
not clear

7)



burger

8)



pulses

9)



butter

Q-2 Give two examples.

- 1) Leafy vegetables
- 2) Milk products
- 3) Main sources of food
- 4) Vegetables that are eaten raw
- 5) Pulses

- | | |
|------------|-----------------|
| 1) spinach | 2) cabbage |
| 1) curd | 2) butter, ghee |
| 1) plants | 2) animals |
| 1) carrot | 2) radish |
| 1) moong | 2) tur |

Scientific Skill

Q-1 Match the following.

(A)



(B)

a) Milk Product

b) junk food

c) fruits

d) Vegetables

e) food grain

Ans:-

1- d

2- c

3- b

4- a

5- e

Q-2 Circle the odd one out.

1) apple

radish

banana

orange

2) mango

banana

grapes

spinach

3) onion

paneer

curd

milk

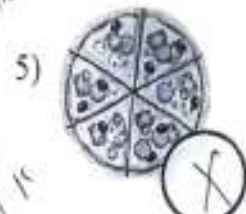

4) rice

wheat

rose

jowar

Q-3 Put (✓) for the healthy food and (✗) for the unhealthy one.



Name: _____
Roll No. _____

Worksheet No: - PA 03-08

Std : I - E

Date :- _____

Conceptual understanding

Q-1 Look at the pictures and fill in the missing letters.

1)



g u m b o o t s

2)



s w e a t e r

3)



s c a r f

4)



s k i r t

5)



c a p

6)



S a n d a l s

7)



c o a t

8)



s h o r t p a n t

9)



T - s h i r t

10)



s u n g l a s s e s

11)



g l o v e s

Q-2 Fill in the blanks:

1) We use umbrella during rainy season. [Summer / Rainy]

2) We get wool from sheep. [sheep / dog]

3) Clean and iron clothes make us look smart. [smart / dirty]

4) We should take good care of our clothes. [bad / good]

5) We wear different kinds of clothes. [different / same]

6) Cotton clothes keep our body cool. [warm / cool]

Q-3 Match the following:

1. While going to school, we wear (a)



Ans:

1 - b

2. While going out in rainy we wear (b)



2 - c

3. When on a hill station, we wear (c)



3 - a

4. When in a wedding function, we wear (d)



4 - c

5. On a hot sunny day, we wear (e)



5 - d

Scientific skills

Q-1 Cross (X) the clothes that you will not wear in the given season

1) Winter

~~raincoat~~,

jacket,

sweater

2) Summer

skirt,

t-shirt,

~~gloves~~

3) Rainy season

raincoat,

~~shawl~~,

gumboots

Q-2 Write the material name used in the given things:

1)



wool

2)



jute

3)



cotton

4)



leather

5)



paper

6)



plastic

SHREE VASISHTHA VIDHYALAYA

English Worksheet 2023-2024

Name :-

Roll No. :-

Creativity

Worksheet No : PA3-08

Std - I -

Date -

Q-1 Comprehension

Jellyfishes

Jellyfish are found in all oceans. *They* look like *an* umbrella. *Jellyfish* are mostly made up of water. A group of *Jellyfish* is called a 'bloom'. They have no heart, no brain and no blood.



(A) Answer the following question.

What is a group of Jellyfish called?

Ans- *A group of Jellyfish is called a 'bloom'.*

(B) Fill in the blanks.

1) Jellyfish are mostly made up of *water*

2) Jellyfish looks like *an* *umbrella*

3) They have no *heart* no brain and no *blood*

4) Jellyfish are found in all *oceans*

Q-2 Write similar meaning word.

1) forest - *jungle*

6) puzzled - *confused*

2) search - *find*

7) fooled - *tricked*

3) quickly - *swiftly*

8) rich - *wealthy*

4) frightened - *scared*

9) infant - *baby*

5) mildly - *softly*

10) mistake - *error*

Q-1 Match the following with the correct pronoun.

(A)

- 1) Parrot
- 2) Mother
- 3) I and my friend
- 4) Ram and Shyam
- 5) Policeman

(B)

- a) He
- b) They
- c) It
- d) She
- e) We

Ans:-

- 1- c
- 2- d
- 3- e
- 4- b
- 5- a

Q-2 Look at the picture and complete the sentence using has / have

1) Ram has a new ball.



2) Pooja and Riya have a big house.



3) I have many story books.



4) The Giraffe has a long neck.



5) Birds have beautiful wings.



Q-3 Put the plurals of the words given below into the correct boxes.

elf, pen, lady, brush, apple, fox, leaf,
city, life, match, fly, book

<u>-s</u>	<u>-es</u>	<u>-ves</u>	<u>-ies</u>
pens	brushes	elves	ladies
apples	foxes	leaves	cities
books	matches	lives	flies



SHREE VASISHTHA VIDHYALAYA

English Worksheet 2023-2024

Name: Answer Key

Roll No. 1

Worksheet No: - PA 03-07

Sid :- I

Date :-

Creativity

Q-1 Comprehension

I am Roshan. I have a little Ginny. It is very cute. It likes to eat carrot. It has a short tail. It has four legs. It has big front teeth. It is white in colour.



A) Answer the following questions


1) What does Ginny like to eat?

It likes to eat carrot.

B) Tick the correct option


- 1) Ginny has a | long / ☒ short | tail.
- 2) | ☒ Roshan / Evan | has a little Ginny.
- 3) Ginny has big | back / ☒ front | teeth.
- 4) It has | six / ☒ four | legs.

Q-2 Label the book:



Q-3 Look at the book cover and fill in the blanks.

- 1) The title of the book is Harry Potter
- 2) A boy is standing near the engine.
- 3) The name of the author is J.K. Rowling
- 4) Hogward Express is written on the engine



Grammar

Q-1 Tick the correct plural word for the given picture:

1)


☐

Mangos

☒

Mangoes

2)


☐

trains

☒

trains

3)


☐

leafes

☒

leaves

4)


☒

butterflies

☐

butterflies

5)


☒

trees

☐

tries

6)


☐

watchies

☒

watches

7)


☐

puppy

☒

puppies

8)


☐

cates

☒

cats

Q-2 Look at the pictures and fill in the blanks with the correct pronouns:

| She, It, I, They, He |

1) My name is Maria I am five years old.



2) Mrs. Sarkar teaches us English. She is a teacher.



3) Look at this animal. It is a hyena.



4) I have a little brother. He is three years old.



5) Ram and Shyam are friends. They play together.





SHREE VASISHTHA VIDHYALAYA

Maths Worksheet 2023-2024

Name: Answer Key

Std : 1 - C

Roll No. _____ Worksheet No: - PA 03-07

Date :- _____

Conceptual Understanding:

Q-1 Write the time shown by the clocks



12 o'clock



2 o'clock



11 o'clock

Q-2 Fill in the boxes:

Yesterday	Today	Tomorrow
-----------	-------	----------

1) Tuesday Wednesday Thursday

2) Monday Tuesday Wednesday

3) Thursday Friday Saturday

4) Wednesday Thursday Friday

5) Sunday Monday Tuesday

Q-3 Circle the correct month for the given events:

- | | | | |
|---------------------|--------------------|--------------------|-----------------|
| 1) Teacher's Day | → November, | <u>September</u> , | October |
| 2) Uttarayan | → <u>January</u> , | December, | November |
| 3) Christmas | → January, | <u>December</u> , | November |
| 4) Children's Day | → January, | July, | <u>November</u> |
| 5) Independence Day | → June, | <u>August</u> , | May |

Q-1 Tick the correct option:

- 1) The short hand of a clock is called the | ~~our~~ / [✓]hour | hand
- 2) The long hand of a clock is called | [✓]minute / ~~second~~ | hand
- 3) There are | ~~23~~ / [✓]24 | hours in a day
- 4) | [✓]Tuesday / ~~Wednesday~~ | is the second day of the week.
- 5) There are | ~~10~~ / [✓]12 | months in a year.
- 6) March is the | ~~fifth~~ / [✓]third | month of the year.
- 7) | [✓]June / ~~July~~ | has 31 days.
- 8) | [✓]February / ~~January~~ | has about 28 days.
- 9) We have breakfast in the | ~~evening~~ / [✓]morning |
- 10) There are | ~~eight~~ / [✓]seven | days in a week.

Tables:-

1)	7	×	4	=	28	6)	0	×	5	=	0
2)	7	×	7	=	49	7)	7	×	6	=	42
3)	6	×	10	=	60	8)	6	×	6	=	36
4)	5	×	4	=	20	9)	7	×	2	=	14
5)	2	×	2	=	4	10)	7	×	3	=	21

Q1
3/11

Name: _____

Roll No. _____

Worksheet No: - PA 03-08

Std : 1 - E

Date :- _____

Q-1 Write the name of non-standard units of length.



Footspan



Elbit



Digit



Handspan



Pace

Q-2 Fill in the blanks. Each block stands for 1 unit:

a)



The weight of the cup is about 3 units

b)



The weight of the book is about 7 units.

Q-3 How long are these items?

1)



The pencil is about 4 pins long.

2)















The ice cream stick is about 6 paper clips long.

3)



The toothbrush is about 5 matchsticks long.

Rank the containers as 1 to 4, (from the least capacity to the most capacity)

- 1)    
- 2)    
- 3)    

Mental Ability:

Q-1 Answer the following:




- a) Which pencil is the longest of all?
- b) Which pencil is the shortest of all?
- c) Arrange the pencils from the smallest to the longest.

Q-2 Tick (✓) the heavier object and (×) out the lighter one:



Q-3 Circle the lighter object

a)



b)



Tables

1)	6	×	3	=	18
2)	2	×	9	=	18
3)	3	×	7	=	21
4)	6	×	7	=	42

5)	6	×	9	=	54
6)	6	×	10	=	60
7)	5	×	8	=	40
8)	4	×	4	=	16



SHREE VASISHTHA VIDHYALAYA

Gujarati : III-Language Worksheet 2023-2024

Name : - _____

Std :- I - _____

Roll No. :- _____

Worksheet No : PA3 - 03

Date : - _____

સર્જનાત્મક

પ્ર-૧ આગળ-પાછળ આવતો મૂળાક્ષર લખો.

- ૧) લ ૩) ફ ૫) ય
૨) ઢ ૪) વ ૬) ભ

પ્ર-૨ આપેલા ચિત્રને પહેલા અક્ષર સાથે જોડો.



પ



ન



બ

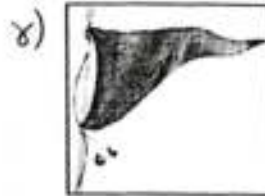
મ

ફ

પ્ર-૩ આપેલા ચિત્રના પહેલા મૂળાક્ષર પર 'O' કરો.




- ટ મ ખ



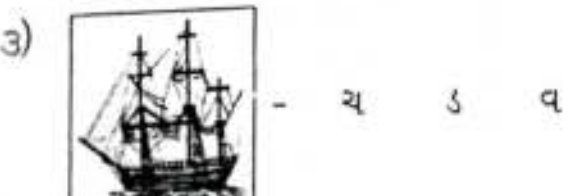
૪) - ધ ન ફ



૨) - ર ફ જ



૫) - ઢ બ જ



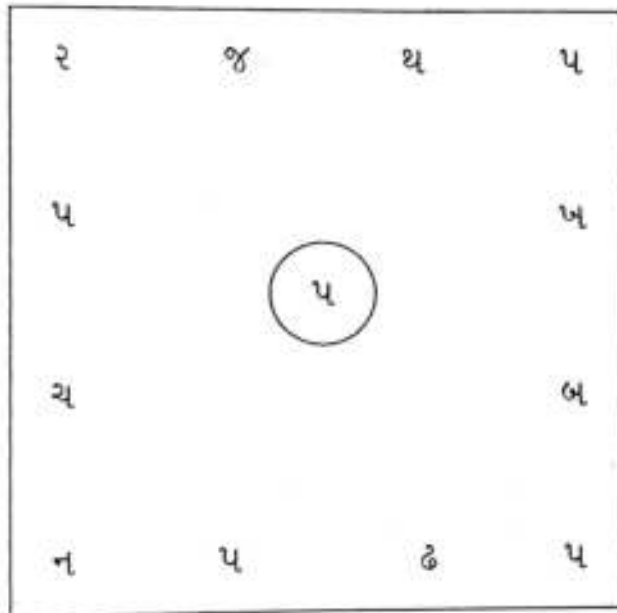
૩) - ચ ડ વ

પ્ર-૪ આપેલા મૂળાક્ષરની નીચે લીટી કરો.

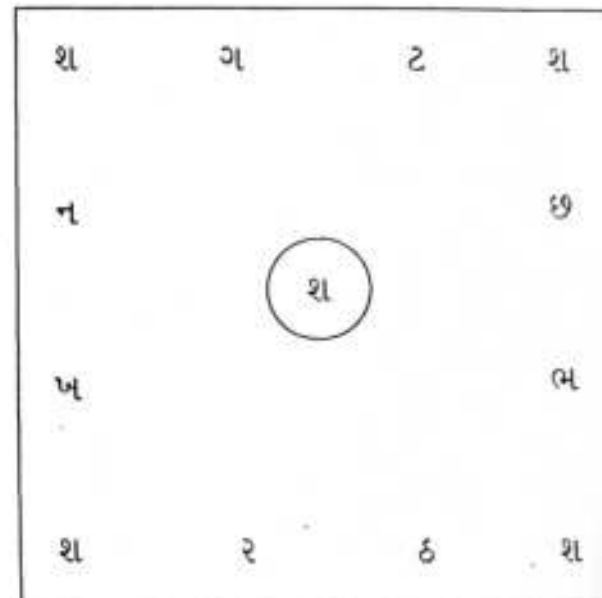
૧) ભ	-	ભજાતર	ભજન	ભરત
૨) ય	-	યજમાન	યમ	યશ
૩) લ	-	લગન	લચક	લખન
૪) વ	-	વચન	વતન	વજન
૫) ફ	-	ફલક	ફટકડી	ફરજ

પ્ર-૫ આપેલા મૂળાક્ષર સાથે જોડો.



૧) 'પ' ને 'પ' સાથે જોડો.



૨) 'શ' ને 'શ' સાથે જોડો.



પ્ર-૬ આપેલા ચિત્રનો પહેલો અક્ષર લખો.





SHREE VASISHTHA VIDHYALAYA

Gujarati : III-Language Worksheet 2023-2024

Name : - _____

Std :- I - _____

Roll No. :- _____

Worksheet No : PA3 - 03

Date : - _____

સર્જનાત્મક

પ્ર-૧ આગળ-પાછળ આવતો મૂળાક્ષર લખો.

- ૧) ર લ ા ૩) પ ફ બ ૫) મ ય ર
૨) ડ ઢ ડા ૪) લ વ શ ૬) બ ભ મ

પ્ર-૨ આપેલા ચિત્રને પહેલા અક્ષર સાથે જોડો.



પ

ન


બ

મ

ફ



પ્ર-૩ આપેલા ચિત્રના પહેલા મૂળાક્ષર પર 'O' કરો.




- ટ (મ) બ



- (ધ) ન ફ



- (ર) ફ જ



- ઢ (બ) જ



- ચ ડ (વ)

પ્ર-૪ આપેલા મૂળાક્ષરની નીચે લીટી કરો.

૧) ભ - ભજતર

ભજન

ભરત

૨) ય - યજમાન

યમ

યશ

૩) લ - લગન

લગ્ન

લાખન

૪) વ - વચન

વતન

વજન

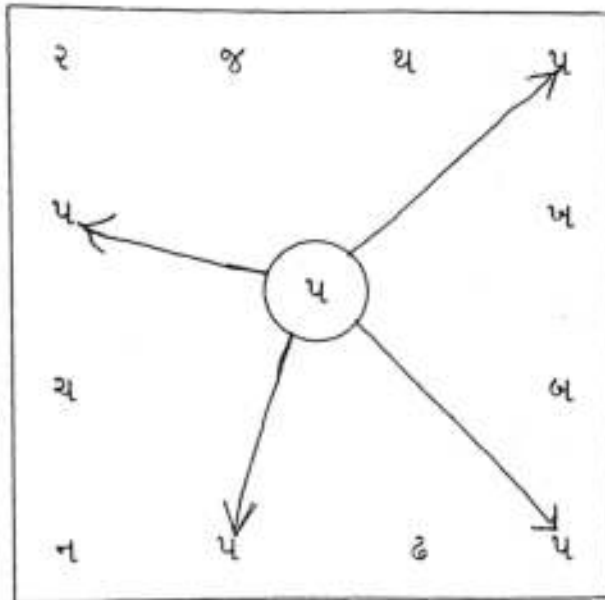
૫) ફ - ફલક

ફટકડી

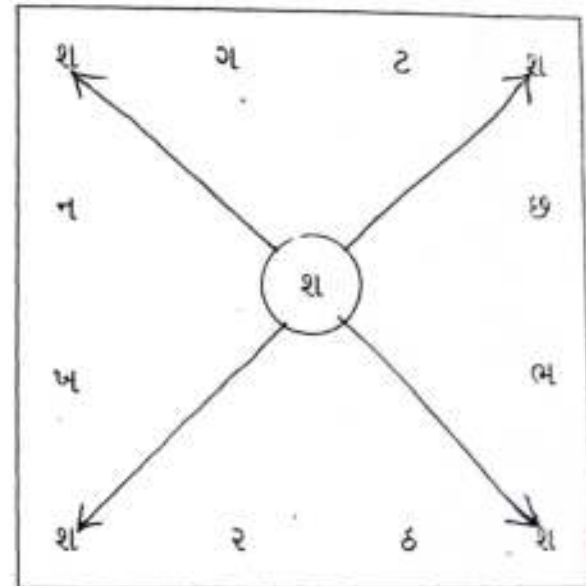
ફરજ

પ્ર-૫ આપેલા મૂળાક્ષર સાથે જોડો.

૧) 'પ'ને 'પ' સાથે જોડો.

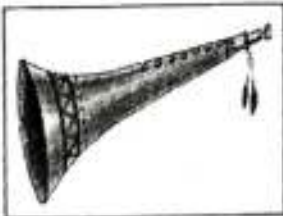


૨) 'શ'ને 'શ' સાથે જોડો.



પ્ર-૬ આપેલા ચિત્રનો પહેલો અક્ષર લખો.

૧)



ટ

૩)



પ

૫)



ર

૨)



ફ

૪)



બ

૭૫



SHREE VASISHTHA VIDHYALAYA

Gujarati Worksheet 2023-2024

Name :- _____

Std :- I - A / B

Roll No. :- _____

Worksheet No : PA3 - 07

Date :- _____

સર્જનાત્મક

પ્ર-૧ ખૂટતાં ક્રમિક અક્ષરો લખો.

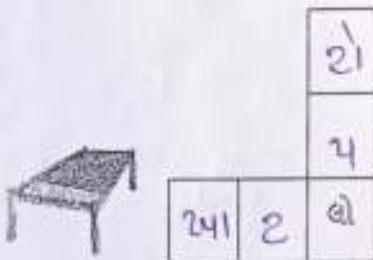
૧) કો ખો ગો દો ચો હો જો ઝો ટો ઠો
૨) ડો ઢો હો ટો દો ધો નો પો ફો
૩) બો ભો મો યો રો લો વો શો ષો સો

પ્ર-૨ કાનો માત્ર '૧' લગાવી શબ્દ ફરીથી લખો.

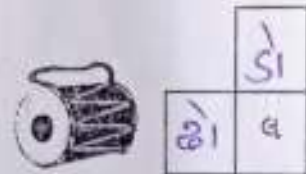
૧) નટ - નોટ ૪) સની - સોની ૭) સ દાગર - સોદાગર
૨) લટ - લોટ ૫) મ થી - મોથી ૮) ક દરી - કોદરી
૩) બાવટ - બાવટો ૬) રટલી - રોટલી

પ્ર-૩ ચિત્ર ઓળખી ખાના પૂરો.

૧)



૨)



પ્ર-૪ ચિત્ર ઓળખી તેનું નામ લખી વાક્ય પૂર્ણ કરો.

૧) ચકડોળ ગોળ ગોળ ફરે છે. ૩) પોપટ લીલો છે.

૨) લોરણ લગાવે છે. ૪) મોટર ચલાવે છે.

મૂળભૂત ગણતરી

પ્ર-૧ સૌથી મોટી સંખ્યા પર '૦' કરો.

૧) ૬૫ ૭૦ ૩૮ ૪૫ ૩) ૪૮ ૫૦ ૫૩ ૬૬
૨) ૬૨ ૬૦ ૨૮ ૫૪ ૪) ૫૮ ૪૯ ૬૫ ૩૯

પ્ર-૨ નીચે આપેલા અંકોને ચિત્ર સાથે સરવાળો કરી જવાબ અંકમાં લખો.


- ૧) ૫૨ + ૪ = ૫૬ 
- ૨) ૬૦ + ૬ = ૬૬ 
- ૩) ૫૮ + ૨ = ૬૦ 
- ૪) ૬૫ + ૩ = ૬૮ 
- ૫) ૬૧ + ૪ = ૬૫ 

વ્યાકરણ

પ્ર-૧ શબ્દો બનાવો.

- ૧) ક + ે + ય + લ = કોયલ ૪) ગ + ે + ળ = ગોળ
- ૨) મ + ે + હ + ન = મોહન ૫) મ + ે + ગ + ર + ે = મોગશે
- ૩) જ + ે + ક + ર = જોકર ૬) બ + ે + ર = બોર

પ્ર-૨ ચિત્ર ઓળખી સંજ્ઞા (નામ) લખો.

- ૧)  મોર
- ૨)  કાચલા
- ૩)  છોડા
- ૪)  દડો
- ૫)  પાપર

કવિતા:

“મારા તે ઘરમાં નાનકડી બેબલી”

મારા તે ઘરમાં નાનકડી બેબલી,
હરતી જાય, ફરતી જાય,
ફેરફેરડી ફરતી જાય.

મારા તે ઘરમાં નાનકડો બાબલો,
હરતો જાય, ફરતો જાય,
તાળી મજની પાડતો જાય.

મારા તે ઘરમાં નાનકડી ઢીંગલી,
ઊંચી થાય, નીચી થાય,
ધુમ ધુમ કરતી નાયતી જાય.

મારા તે ઘરમાં નાનકડી સાઈકલ,
આમ રે જાય, તેમ રે જાય,
ટીન ટીન ટોકરી વગાડતી જાય.



SHREE VASISHTHA VIDHYALAYA

Gujarati Worksheet 2023-2024

Std :- I - A / B

Name :- _____

Roll No. :- _____

Worksheet No : PA3 - 08

Date :- _____

સર્જનાત્મક

પ્ર-૧ ખૂટતાં ક્રમિક અક્ષરો લખો.

- ૧) ખી ગી હી ચી છી જી ટી ઠી
 ૨) ડી ઢી ણી તી થી દી ધી ની પી
 ૩) ફી વી ભી મી ચી શી લી વા શી

પ્ર-૨ કાનો બે માત્ર '૧' લગાવી શબ્દ ફરીથી લખો.

- ૧) મખિક - મૌખિક ૫) કવત - કૌવત
 ૨) ગશાળા - ગૌશાળા ૬) કશલ - કૌશલ
 ૩) ગમાતા - ગૌમાતા ૭) મન - મૌન
 ૪) મલવી - મૌલવી ૮) નકા - નૌકા

પ્ર-૩ તીરની દિશામાં વાંચવાથી બનતા શબ્દો લખો.

- ૧) છાડ સડ ૧) ચ્છોછાડ ૨) ભૌતિ ૧) ભૌતિક
 ૨) ચ્છોસડ ૨) કૌશિક
 ૩) ચ્છોભર ૩) ભૌકિક
 ૪) ચ્છોડકાર ૪) ભૌલિક

પ્ર-૪ શબ્દ પૂરા કરીને લખો.

- ૧) ૧) કોચલ ૨) ગૌરી
 ૨) કોમલ ૨) ગૌસેવા
 ૩) કોટ ૨) ગૌદાન

પ્ર-૧ નીચે આપેલી સંખ્યાને શબ્દમાં લખો.

- | | | |
|-------------|------------|-------------|
| ૧) ૧૦ - દસ | ૬) ૮ - આઠ | ૭) ૩ - ત્રણ |
| ૨) ૭ - સાત | ૫) ૯ - નવ | ૮) ૧ - એક |
| ૩) ૫ - પાંચ | ૪) ૪ - ચાર | ૯) ૨ - બે |

પ્ર-૨ વચ્ચેની સંખ્યા લખો.

- | | | | | | | | | |
|-------|----|----|-------|----|----|-------|----|----|
| ૧) ૫૨ | ૫૩ | ૫૪ | ૪) ૬૧ | ૬૨ | ૬૩ | ૭) ૪૮ | ૪૯ | ૫૦ |
| ૨) ૬૮ | ૬૯ | ૭૦ | ૫) ૫૮ | ૫૯ | ૬૦ | ૮) ૬૭ | ૬૮ | ૬૯ |
| ૩) ૬૪ | ૬૫ | ૬૬ | ૬) ૫૧ | ૫૨ | ૫૩ | ૯) ૫૫ | ૫૬ | ૫૭ |

પ્ર-૩ નીચે આપેલા અંકોને ચિત્ર સાથે બાદબાકી કરી જવાબ અંકમાં લખો.

- | | | | | | |
|-------|---|---|--|---|----|
| ૧) ૬૨ | - | ૪ | | = | ૫૮ |
| ૨) ૭૦ | - | ૬ | | = | ૬૪ |
| ૩) ૬૮ | - | ૮ | | = | ૬૦ |

વ્યાકરણ

પ્ર-૧ કૌંસમાંથી યોગ્ય અક્ષર પસંદ કરી શબ્દો લખો.

- | | | | | | | |
|-------|----|---|----------|-------|----|----------|
| ૧) ગૌ | ર | વ | (ળ, ર) | ૫) ચો | ખા | (કા, ખા) |
| ૨) સૌ | ર | ભ | (ર, ડ) | ૬) હલ | વો | (તો, વો) |
| ૩) કૌ | ર | વ | (લ, ર) | ૭) કો | લ | (લ, સ) |
| ૪) દૌ | કા | | (કા, ખા) | ૮) તડ | કો | (ગી, કો) |

પ્ર-૨ શબ્દ બનાવો.

- | | | |
|----------------------------------|---|---------|
| ૧) દ + ી + લ + ત | = | દોલત |
| ૨) મ + ી + લ + ી + ન + ી | = | મોલાના |
| ૩) ગ + ી + ર + ી | = | ગોરી |
| ૪) ચ + ી + દ + શ | = | ચોદશ |
| ૫) ચ + ી + લ + ી | = | ચોલા |
| ૬) અ + ી + પ + ધ | = | અપધ |
| ૭) ક + ી + ક + ી + ક + ી + અ + ી | = | કાકાકાઆ |
| ૮) ગ + ી + ત + મ | = | ગોતમ |