

**VASISHTHA GENESIS SCHOOL, BARDOLI**  
(Academic Session: 2025-26)

Date: \_\_\_\_\_ Class: 2<sup>nd</sup> Div: \_\_\_\_\_ Roll No: \_\_\_\_\_ Sub: 2L Hindi  
Name: \_\_\_\_\_ Worksheet: no.3

**पाठ - 6 प्यारे सांता क्लॉज**

**प्र-1 दिए गए प्रश्नों के उत्तर लिखिए:**

i. सांता क्लॉज बच्चों को कैसे खुश करते हैं?

उत्तर: बच्चों को उनके पसंद के उपहार देकर उन्हें खुश करते हैं।

ii. झोली में खेल-खिलौने कौन लाता है?

उत्तर: झोली में खेल-खिलौने सांता क्लॉज लाते हैं।

iii. सांता क्लॉज कब आते हैं?

उत्तर: सांता क्लॉज क्रिसमस पर आते हैं।

**प्र-2 सही उत्तर पर [✓] का निशान लगाइए:**

i. सांता क्लॉज किस रंग का चोगा पहनते हैं?

(क) लाल

(ख) पीला

(ग) नारंगी

ii. घंटी लेकर कौन आता है?

(क) पापा

(ख) मम्मी

(ग) सांता क्लॉज

iii. सांता क्लॉज बच्चों को क्या देते हैं?

(क) आशीर्वाद

(ख) उपहार

(ग) नया साल आने की सूचना

iv. सांता क्लॉज कैसे आते हैं?

(क) घंटी बजाते हुए

(ख) नाचते हुए

(ग) मुस्कुराते हुए

v. क्रिसमस पर बच्चे खुश क्यों हो जाते हैं?

(क) नाचकर

(ख) छुट्टी मिलने पर

(ग) उपहार पाकर

vi. बच्चों के लिए सांता क्लॉज कौन बनते हैं?

(क) भगवान

(ख) माता-पिता

(ग) मित्र

प्र-3 दिए गए शब्दों के जोड़े बनाइए:

घंटी

टिक-टिक

पायल

टप-टप

घड़ी

टन-टन

पानी

छम-छम

प्र-4 समान अर्थवाले शब्द लिखिए:

माँ — \_\_\_\_\_

उपहार — \_\_\_\_\_

दिल — \_\_\_\_\_

पिता — \_\_\_\_\_

### व्याकरण लतिका

प्र-5 दिए गए शब्दों के दो-दो नाम लिखिए:

सब्जी

पक्षी

फल

चीज़

\_\_\_\_\_

\_\_\_\_\_

\_\_\_\_\_

\_\_\_\_\_

\_\_\_\_\_

\_\_\_\_\_





\_\_\_\_\_

\_\_\_\_\_

प्र-6 दिए गए शब्दों के जोड़े बनाइए:

चाचा	मम्मी
मौसा	लड़की
लड़का	चुहिया
पापा	चाची
चूहा	मौसी

प्र-7 दिए गए चित्रों को देखकर नाम लिखिए:

			
_____	_____	_____	_____

प्र-8 दिए गए शब्दों को छाँटकर जोड़े बनाइए:

[ मोर   भाई   साँप   मुरगी   मोरनी   बहन   साँपिन   मुरगा ]

_____	_____
_____	_____
_____	_____
_____	_____

प्र-9 कोष्ठक में दिए गए एक शब्द को अनेक शब्दों के सामने लिखकर जोड़े बनाइए:

[ मेज़ बाजा माला गुड़िया तोता कुरसी ]

कुरसियाँ

\_\_\_\_\_

बाजे

\_\_\_\_\_

मेजें

\_\_\_\_\_

तोते

\_\_\_\_\_

गुड़ियाँ

\_\_\_\_\_

मालाएँ

\_\_\_\_\_