



Shree Vasishtha Vidhyalaya

Hindi 2nd Language Worksheet : 2026-27

Name : - _____

Std.:- II - _____

Roll No. :- _____

Worksheet No. PA1-01

Date : - _____

रचनात्मकता : अपठित गद्यांश

एक दिन दादी ने केशव और नैना को पैसे दिए। पैसे लेकर वे बाजार गए। बाजार में राजू भैया की दुकान थी। दुकान से केशव ने सेब और केले खरीदे। केशव ने सेब और केले थैले में रखे। फल लेकर वे दोनों खुशी-खुशी घर आए।

प्र-१ गद्यांश पढ़कर प्रश्नों के उत्तर लिखिए।

क) गद्यांश में से ऐ (^ॐ) की मात्रा वाले कोई तीन शब्द लिखिए।

१) २) ३)

ख) रिक्त स्थान भरिए।

१) पैसे लेकर केशव और नैना गए।

२) बाजार में राजू भैया की थी।

३) केशव ने सेब और केले में रखे।

ग) जोड़कर शब्द लिखिए।

१) द + उ + क + ा + न =

२) भ + ^ॐ + य + ा =

३) द + ा + द + ी =

प्र-२ प्रश्नों के उत्तर एक शब्द में लिखिए।

१) भेदभाव को कौन दूर भगाता है ? -

२) पीपल के पेड पर कौन रहता था ? -

३) गुब्बारा कौन से रंग का था ? -

४) फूलों को गुँथकर क्या बनाते हैं ? -

प्र-३ सही शब्द पर सही ' ✓ ' का चिह्न लगाए।

१) मीठू ने पेड पर क्या देखा ? (आम / केल)

२) फूल रूप-रंग में कैसे होते हैं ? (प्यारे / न्यारे)

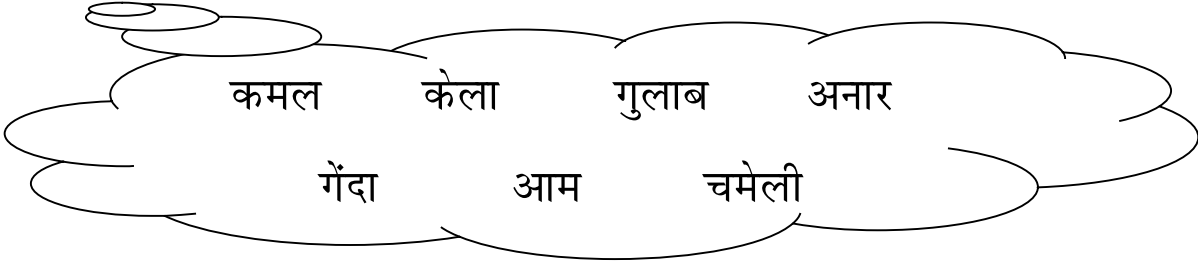
३) फूलो का काम क्या है ? (रोना / मुसकाना)

४) मीठू कौन था ? (तोता / कौआ)

प्र-४ इनके दो-दो शब्द लिखे ।

- १) ऋ = १) , २)
२) श्र = १) , २)

प्र-५ फूलों के नाम शब्द पर गोला ' O ' करो ।



गिनती

प्र-१ बाद के अंक लिखिए ।

- क) २ ग) ४ च) ९
ख) ८ घ) ५ छ) १०

प्र-२ अंकों के शब्द लिखिए ।

- क) ७ - ख) १० - ग) ३ -

व्याकरण

प्र-१ सही उत्तर पर ' ✓ ' सही का चिह्न लगाओ ।
हम अपनी बात कहते हैं ।


इशारे से नाचकर बोलकर सोचकर
लिखकर खाकर

प्र-२ सही रिक्त स्थान भरो ।

- १) जब हम बोलते हैं तो दूसरा है ।
२) जब हम लिखते हैं तो दूसरा है ।

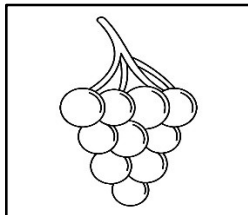
प्र-३ नीचे दिए गए चित्रों को पहचानिए और उनका पूरा नाम लिखिए ।

१)




.....

२)



.....

३)



.....

४)



.....