



# Shree Vasishtha Vidhyalaya

Hindi 2<sup>nd</sup> Language Worksheet : 2026-27

Name :- \_\_\_\_\_

Std.:- III - \_\_\_\_\_

Roll No. :- \_\_\_\_\_

Worksheet No. PA1-01

Date :- \_\_\_\_\_

## रचनात्मकता : अपठित गद्यांश

एक जंगल में एक खरगोश रहता था। एक दिन वह सेब के पेड़ के नीचे सो रहा था। अचानक एक छोटा सा सेब उसके सिर पर गिर गया। वह घबराकर उठ गया और चिल्लाने लगा, भागो-भागो आसमान गिर रहा है। उसकी आवाज सुनकर बंदर, भालू, लोमड़ी, गिलहरी आदि जानवर खरगोश के पीछे-पीछे भागने लगे। जंगल में सामने से आते हुए शेर ने पूछा, “तुम सब क्यों भाग रहे हो? लोमड़ी ने बताया, आसमान गिर रहा है, इसलिए हम सब भाग रहे हैं।” शेर ने डाँटकर कहा, आसमान तुम्हारे सिर के ऊपर है। तुम भागने से पहले आसमान को देख तो लेते। तो बच्चो, हमें सुनी-सुनाई बातों पर विश्वास नहीं करना चाहिए जब तक पूरी तरह जानकारी नहीं हो।

प्र-१ उपर्युक्त गद्यांश को पढ़कर प्रश्नों के उत्तर लिखिए।

क) एक शब्द में उत्तर लिखो।




१) पेड़ के नीचे कौन सो रहा था ? - .....

२) जानवरों को किसने डाँटकर समझाया ? - .....

ख) शब्दार्थ लिखो।

१) आकाश - ..... २) भरोसा - .....

ग) दिए गए चित्रों में रंग भरो और नाम लिखो।



प्र-२ समान आवाज वाले शब्द लिखो।

१) श्रम - ..... ३) शक्ति - .....

२) सारे - ..... ४) भगाएँ - .....

प्र-३ वर्ण विच्छेद करो।

१) बकरी - .....+.....+.....+.....+.....+.....

२) मुलायम - .....+.....+.....+.....+.....+.....+.....

प्र-५ किसने, किससे कहा -

१) “आओ, हम मिलकर खेले।” - .....

२) “हम सब काम में लगे हैं।” - .....

प्र-४ सही उत्तर चुनकर '✓' लगाएँ।

१) हम अपना डर कैसे दूर लगा सकते हैं ?

क) शक्ति और निष्ठा से

ख) भक्ति और पूजा से

ग) पूजा और ध्यान से

२) समय कौन बरबाद कर रहा था ?

क) सुधीर

ख) बच्चे

ग) बकरी

३) पंक्ति में कौन चल रहा था ?

क) बकरी

ख) पक्षी

ग) चींटियाँ

### गिनती

प्र-१ अंको को क्रम में लिखो।

क) २, ५, ६, ३, १, ४

- ....., ....., ....., ....., ....., .....

ख) १०, ८, ११, ९, ७, १२

- ....., ....., ....., ....., ....., .....

ग) १३, १८, १५, १४, १७, १६

- ....., ....., ....., ....., ....., .....

प्र-२ दिए गए अंकों को शब्दों में लिखो।

१) ९ - .....

४) ८ - .....

२) १५ - .....

५) १० - .....

३) १२ - .....

### व्याकरण

प्र-१ सही वर्ण पर मात्रा लगाकर शब्द बनाओ।

१)




च हा

२)



घ .....डा

३)



कित .....ब

४)



घड .....

५)



द .....पक

प्र-२ दिए गए वाक्यों के आगे '✓' और 'X' लगाओ।

१) बच्चा सबसे पहले परिवार में सुनकर और बोलकर भाषा सीखता है। (.....)

२) भारत में एक भाषा बोली जाती है। (.....)

३) हिंदी भाषा की लिपि देवनागरी है। (.....)

४) वर्णों के समूह को वाक्य कहते हैं। (.....)

५) वर्ण भाषा का मौखिक और लिखित रूप है। (.....)

प्र-३ संयुक्ताक्षर बनाएँ।

१) क् + ष = .....

३) ज् + ज = .....

२) त् + र = .....

४) श् + र = .....